

URIT-5200

Analizador Automático de Hematologia



- Laser multidimensional para classificação de células
- Armazenamento de 200.000 resultados de amostra com gráfico
- Taxa de transferência acima de 60 testes por hora
- Diferencial de 5 partes para WBC
- Apenas 04 reagentes para 25 parâmetros

MHLab

Especificações

URIT-5200

Analizador Automático de Hematologia

28 parâmetros:

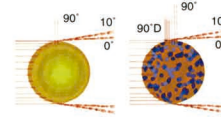
WBC, LYM%, MON%, NEU%, EOS%,
BASO%, LYM#, MON#, NEU#, EOS#,
BAS#, RBC, HGB, HCT, MCV, MCH,
MCHC, RDW_CV, IRF, RDW_SD, PLT,
MPV, PDW, PCT, P_LCR, P_LCC,
RETIC_ABS, RETIC, IRF

02 histogramas para RBC e PLT

02 Gráficos de dispersão

05 partes diferenciais, Eosinófilos e
Neutrófilos

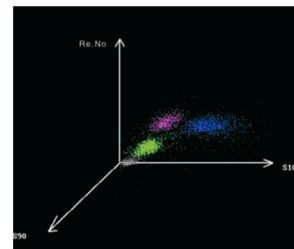
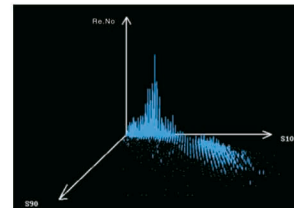
02 estereogramas em 3D



Laser semiconductor

Princípios de operação:

WBC/DIFF: citometria de fluxo, laser multidimensional para classificação de células
Análise WBC: Medições ópticas e métodos de impedância.
Análise RBC/PLT por método de impedância
Teste de HGB: colorimetria de reagente livre de cianeto



Estereogramas em 3D

Reagentes:

Diluyente, "Sheat", Lisante e Detergente

Modos de amostra:

Sangue total e pré-diluído: 20 µl

Diâmetro de abertura:

WBC: 100µm, RBC/PLT 68µm

Taxa de transferência:

Acima de 60 amostras por hora para sangue total e sangue pré-diluído

Armazenamento de dados:

Mais de 200.000 resultados de amostras com gráfico

Alarmes:

Mensagens de erro

Dimensões:


59,85 cm X 58,55 cm X 48,85 cm

Voltagem:

220V, 50/60 Hz - 600VA

Peso:

70 Kg



Distribuidor

RMS 80223480039

MH Lab

MH Equipamentos e Materiais Para Laboratórios Ltda.
Rua Guaraiúva, 422 - Brooklin - São Paulo / SP - 04569-000 - Brasil
Fone/Fax: 55 11 5102-4433 - E-mail mh@mhlab.com.br - Site: www.mhlab.com.br

Fabricado por:
URIT MEDICAL

